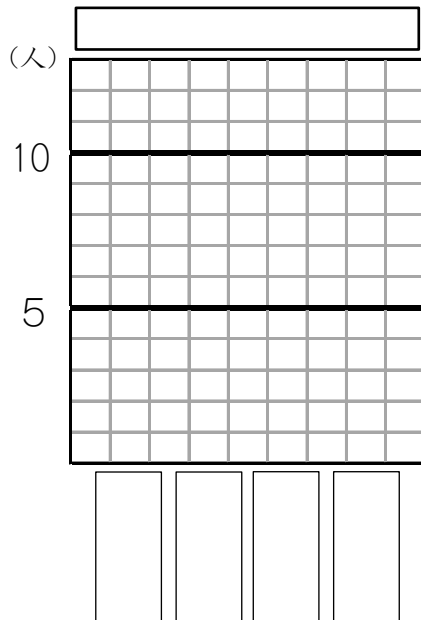


表とぼうグラフ9

表を、ぼうグラフに表しましょう。

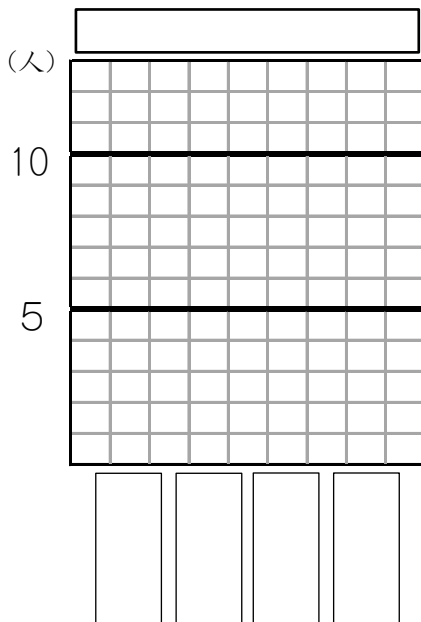
(1) すきな車のしゅるいと人数

しゅるい	人数
バス	10
パトカー	9
タクシー	5
消ぼう車	3
合計	27



(3) すきな色のしゅるいと人数

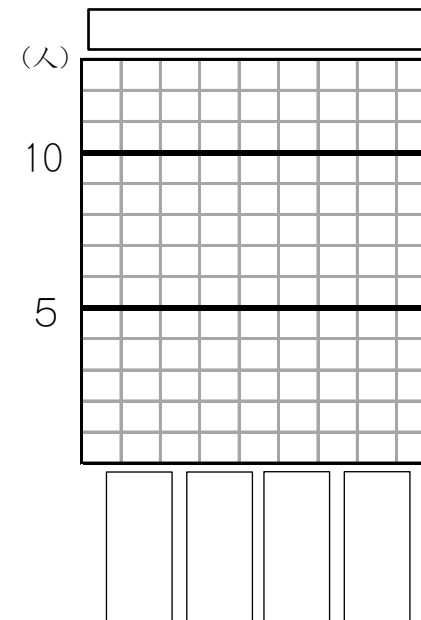
しゅるい	人数
青色	11
白色	10
赤色	4
黄色	3
合計	28



年 組 名前()

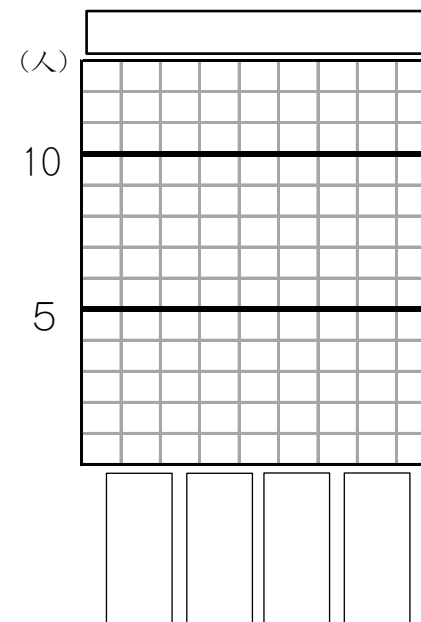
(2) すきなくだもののしゅるいと人数

しゅるい	人数
メロン	10
みかん	7
りんご	6
ぶどう	5
合計	28



(4) 好きなすしと人数

しゅるい	人数
サーモン	9
まぐろ	7
なっ豆	4
いか	4
合計	24

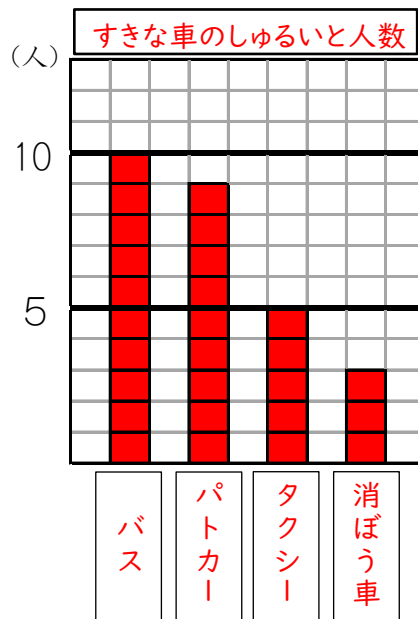


表とぼうグラフ9

表を、ぼうグラフに表しましょう。

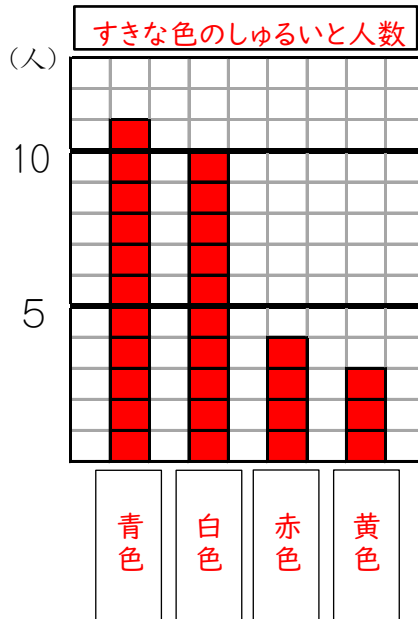
(1) すきな車のしゅるいと人数

しゅるい	人数
バス	10
パトカー	9
タクシー	5
消ぼう車	3
合計	27



(3) すきな色のしゅるいと人数

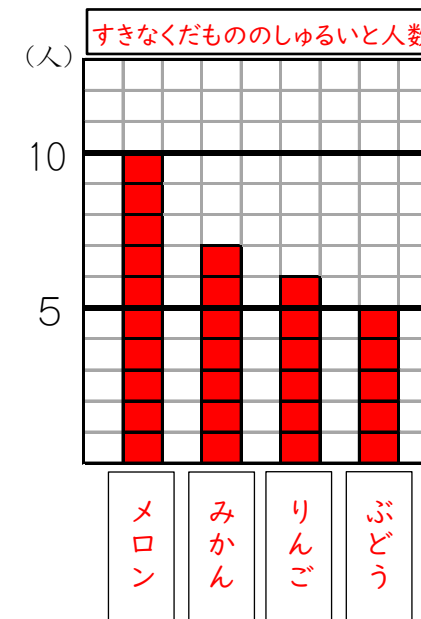
しゅるい	人数
青色	11
白色	10
赤色	4
黄色	3
合計	28



年 組 名前()

(2) すきなくだもののしゅるいと人数

しゅるい	人数
メロン	10
みかん	7
りんご	6
ぶどう	5
合計	28



(4) 好きなすしと人数

しゅるい	人数
サーモン	9
まぐろ	7
なっ豆	4
いか	4
合計	24

