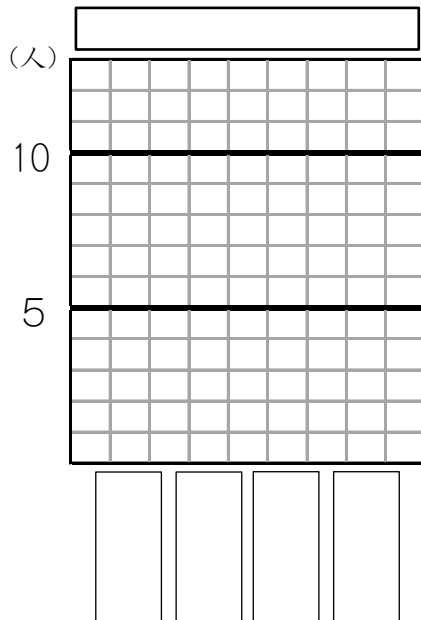


# 表とぼうグラフⅠ

表を、ぼうグラフに表しましょう。

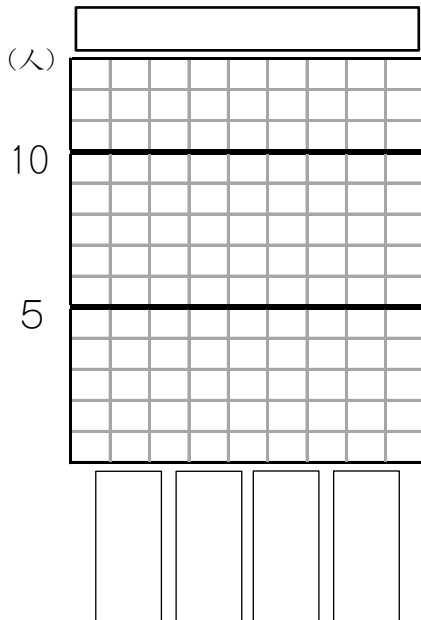
(1) すきな教科のしゅるいと人数

しゅるい	人数
国語	9
算数	8
理科	5
社会	5
合計	27



(3) すきな虫のしゅるいと人数

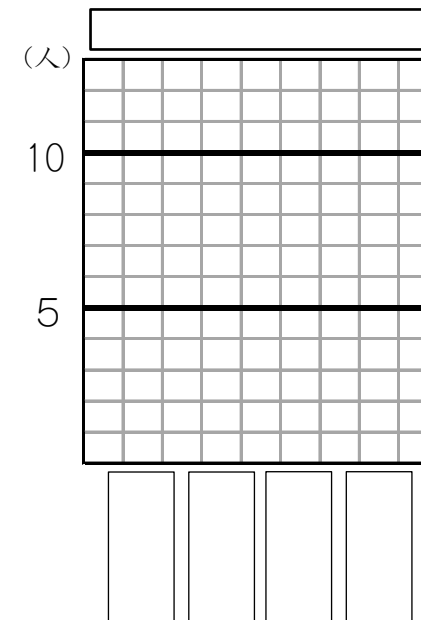
しゅるい	人数
トンボ	9
アリ	7
カマキリ	6
チョウ	2
合計	24



年 組 名前( )

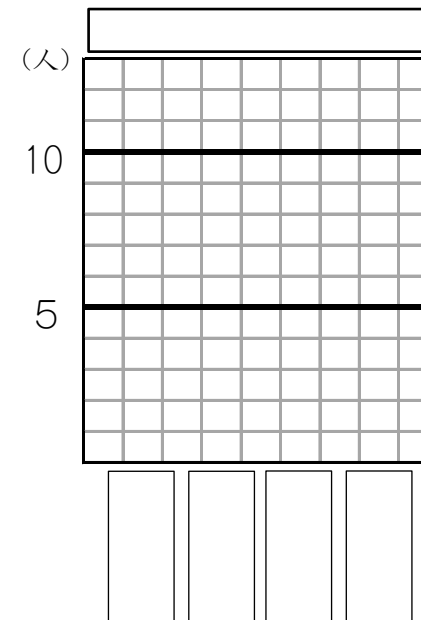
(2) すきな色のしゅるいと人数

しゅるい	人数
青色	11
白色	8
赤色	6
黄色	3
合計	28



(4) 好きな本と人数

しゅるい	人数
マンガ	9
ざっし	7
図かん	7
物語	5
合計	28

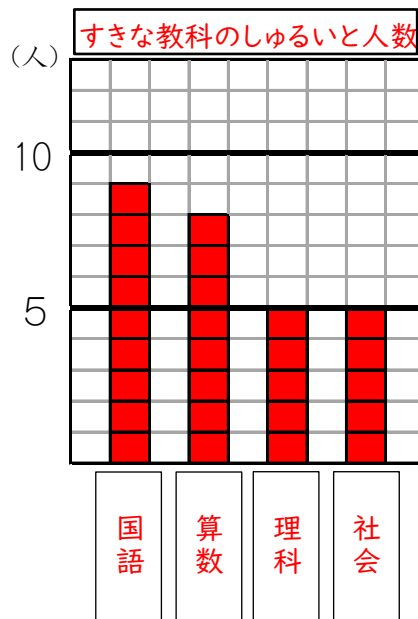


# 表とぼうグラフⅠ

表を、ぼうグラフに表しましょう。

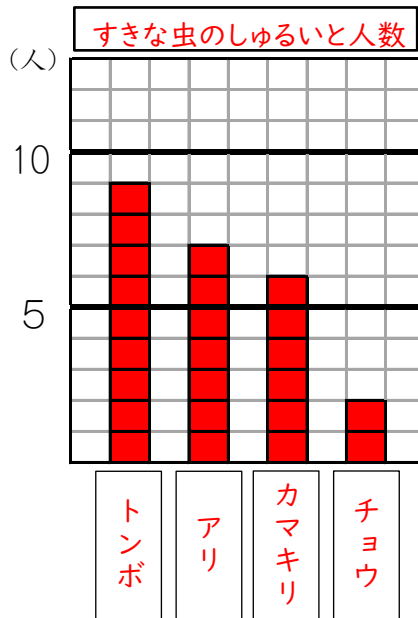
(1) すきな教科のしゅるいと人数

しゅるい	人数
国語	9
算数	8
理科	5
社会	5
合計	27



(3) すきな虫のしゅるいと人数

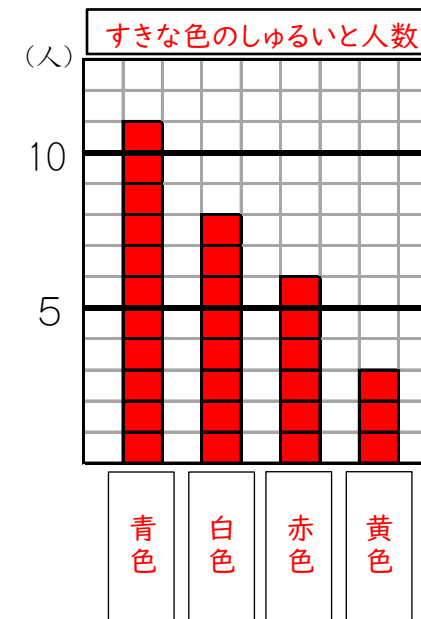
しゅるい	人数
トンボ	9
アリ	7
カマキリ	6
チョウ	2
合計	24



年 組 名前( )

(2) すきな色のしゅるいと人数

しゅるい	人数
青色	11
白色	8
赤色	6
黄色	3
合計	28



(4) 好きな本と人数

しゅるい	人数
マンガ	9
ざっし	7
図かん	7
物語	5
合計	28

